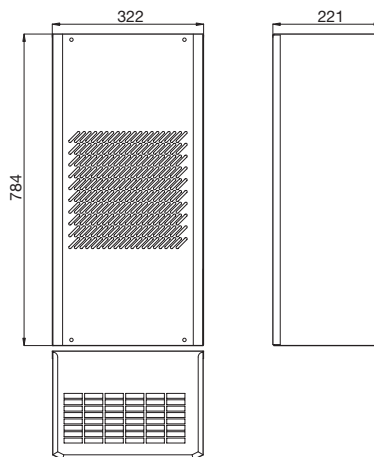
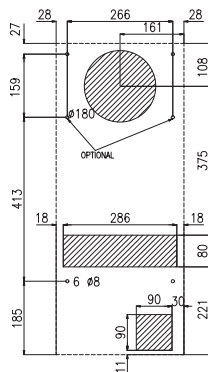
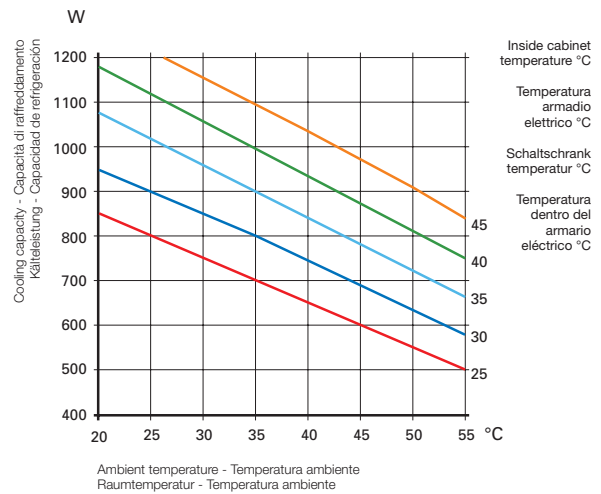


Seite ZEVE10



Performance - Resa - Leistung - Rendimiento



CODE - CODICE - CODE - CÓDIGO	M.U.	ZEVE1008220
Voltage / Phase / Frequency - Tensione / Fase / Frequenza Spannung / Phase / Frequenz - Voltaje / Fase / Frecuencia	V-ph-Hz	230-1-50/60
Cooling capacity L35L35 - Potenza raffreddamento L35L35 - DIN 3168 Kälteleistung L35L35 - Potencia refrigeración L35L35 - DIN 3168	W	900
Cooling capacity L35L50 - Potenza raffreddamento L35L50 - DIN 3168 Kälteleistung L35L50 - Potencia refrigeración L35L50 - DIN 3168	W	760
Height / Width / Depth - Altezza / Larghezza / Profondità* Höhe / Breite / Tiefe - Altura / Ancho / Profundidad*	mm	784x322x220
Max running current - Corrente max, in marcia Betriebsstrom max. - Corriente máxima, en marcha	A	3
Starting current - Corrente assorbita alla partenza Anlaufstrom - Corriente absorbida al arranque	A	14,5
Power absorbed L35L50 - Potenza assorbita L35L50 - DIN 3168 Leistungsaufnahme L35L50 - Potencia absorbida L35L50 - DIN 3168	W	618
Side cabinet fan flow, free air - Portata aria ventil. lato armadio, bocca libera Luftmenge Schrankseite, freie Öffnung - Caudal aire ventil. lado armario	m³/h	330
Side cabinet temperature limits - Limiti temperatura lato armadio Temperaturbereich Schrankseite - Límites temperatura lado armario	°C	25 - 45
Side ambient temperature limits - Limiti temperatura lato ambiente Temperaturbereich Raumseite - Límites temperatura lado ambiente	°C	20 - 55
Side cabinet protection degree - Protezione lato armadio Schutzgrad Schrankseite - Protección lado armario	IP	54
Noise level - Rumorosità Geräuschpegel dB(A) - Nivel de ruido	dB(A)	65
Weight - Peso Gewicht - Peso	kg	29

